









Miktar	Açıklama	Kod
1	MONTAJ MASASI (1700x900x830-930 mm) ► Sac kalınlığı 1,5 mm'dir. Tezgah demontedir. ► Üst yüzey 25 mm organik yağlı kontrplak tabladır. ► Elektrik tesisatlıdır. (4 adet monofaze priz+ sigortaları) ► Tezgah üstü sabit cihaz rafı mevcuttur. ► Masa altı ayarlanabilir ayak dayamalıdır mevcuttur. ► Masa yüksekliği 830 mm (oturarak çalışmaya uygun) veya 930 mm (ayakta çalışmaya uygun) müşteri tarafından belirtilmediği takdirde 930 mm yükseklikte üretilmektedir. RENK: GÖVDE: RAL-..... DİĞER AKSAMLAR: RAL-.....	İLT 1 
1	MONTAJ MASASI (1700x900x830-930 mm) ► Sac kalınlığı 1,5 mm'dir. Tezgah demontedir. ► Üst yüzey 25 mm organik yağlı kontrplak tabladır. ► Elektrik tesisatlıdır. (4 adet monofaze priz+ sigortaları) ► Tezgah üstü sabit cihaz rafı + 2 adet ayarlanabilir düz malzeme rafı mevcuttur. ► Masa altı ayarlanabilir ayak dayamalıdır mevcuttur. ► Tezgah altında 1 adet 2 çekmeceli kasa mevcuttur. Kasa merkezi kilitle ve emniyet kilitledir. Çekmeceler tek açılır sistemdir. (1 çekmece açıkken diğer çekmeceler açılmaz) Çekmeceler teleskopik raylı olup, % 100 açılımlıdır. Çekmece taşıma kapasitesi 70 kg' dır. ÇEKMECE YÜKSEKLİ VE ÖZELLİKLERİ : 1x75 mm (çekmece içi bölmesiz) VA 1x125 mm (çekmece içi bölmesiz) VA ► Masa yüksekliği 830 mm (oturarak çalışmaya uygun) veya 930 mm (ayakta çalışmaya uygun) müşteri tarafından belirtilmediği takdirde 930 mm yükseklikte üretilmektedir. RENK: GÖVDE: RAL-..... DİĞER AKSAMLAR: RAL-.....	İLT 2 
1	MONTAJ MASASI (1700x900x830-930/ 1995 mm) ► Sac kalınlığı 1,5 mm'dir. Tezgah demontedir. ► Üst yüzey 25 mm organik yağlı kontrplak tabladır. ► Elektrik tesisatlıdır. (4 adet monofaze priz+ sigortaları) ► Tezgah üstü 2 adet ayarlanabilir düz malzeme rafı mevcuttur. ► Masa altı ayarlanabilir ayak dayamalıdır mevcuttur. ► Tezgaha montajlı S-1A tipi 5 çekmeceli dolap mevcuttur. (600x450x465 mm) Çekmeceler merkezi kilitle olup, tek açılır sistemdir.(1 çekmece açıkken diğer çekmeceler açılmaz.) Çekmeceler normal raylı olup, % 80 açılımlıdır. Çekmece yükseklik ve özellikleri : 5 adet x 75 mm (çekmece içi bölmesiz) EA ► Takım asma panosu,1 sıra 100'lük avadanlık kutusu ve askılığı, floresan aydınlatma mevcuttur. ► Takım asma kancaları hariçtir. ► Masa yüksekliği 830 mm (oturarak çalışmaya uygun) veya 930 mm (ayakta çalışmaya uygun) müşteri tarafından belirtilmediği takdirde 930 mm yükseklikte üretilmektedir. RENK: GÖVDE: RAL-..... DİĞER AKSAMLAR: RAL-.....	İLT 3 
1	MONTAJ MASASI (1700x900x830-930/ 1995 mm) ► Sac kalınlığı 1,5 mm'dir. Tezgah demontedir. ► Üst yüzey 25 mm organik yağlı kontrplak tabladır. ► Elektrik tesisatlıdır. (4 adet monofaze priz+ sigortaları) ► Floresan armatürüdür. ► 2 sıra A100 tipi avadanlık kutulu ve sac askılıdır. ► Tezgah üstü sabit cihaz rafı + 2 adet ayarlanabilir düz malzeme rafı mevcuttur. ► Parçalı takım asma panoludur. ► Takım asma kancaları hariçtir. ► Masa altında 1 adet 2 çekmeceli kasa mevcuttur. Kasa merkezi kilitle ve emniyet kilitledir. Çekmeceler tek açılır sistemdir. (1 çekmece açıkken diğer çekmeceler açılmaz) Çekmeceler teleskopik raylı olup, % 100 açılımlıdır. Çekmece taşıma kapasitesi 70 kg' dır. ÇEKMECE YÜKSEKLİ VE ÖZELLİKLERİ : 1x75 mm (çekmece içi bölmesiz) VA 1x125 mm (çekmece içi bölmesiz) VA ► Masa altında ayarlanabilir 1 adet ayak dayamalıdır mevcuttur. ► Masa yüksekliği 830 mm (oturarak çalışmaya uygun) veya 930 mm (ayakta çalışmaya uygun) müşteri tarafından belirtilmediği takdirde 930 mm yükseklikte üretilmektedir. RENK: GÖVDE: RAL-..... DİĞER AKSAMLAR: RAL-.....	İLT 4 

Miktar	Açıklama	Kod
1	<p>MONTAJ MASASI (1700x900x830-930/ 1995 mm)</p> <ul style="list-style-type: none"> ► Sac kalınlığı 1,5 mm'dir. Tezgah demontedir. ► Üst yüzey 25 mm organik yağlı kontraplak tablalıdır. ► Elektrik tesisatlıdır. (4 adet monofaze priz+ sigortaları) ► Floresan armatürlüdür. ► 2 sıra tam boy A100 tipi avadanlık kutulu ve sac askılıklıdır. ► Tezgah üstü tam boy 2 parçalı malzeme rafı mevcuttur. ► Masa altında ayarlanabilir 1 adet ayak dayamalılığı mevcuttur. ► Masa yüksekliği 830 mm (oturarak çalışmaya uygun) veya 930 mm (ayakta çalışmaya uygun) müşteri tarafından belirtilmediği takdirde 930 mm yükseklikte üretilmektedir. <p>RENK: GÖVDE: RAL-..... DİĞER AKSAMLAR: RAL-.....</p>	<p>İLT 5</p> 
1	<p>MONTAJ MASASI (1700x900x930/ 1995 mm)</p> <ul style="list-style-type: none"> ► Sac kalınlığı 1,5 mm'dir. Tezgah demontedir. ► Üst yüzey 25 mm organik yağlı kontraplak tablalıdır. ► Elektrik tesisatlıdır. (4 adet monofaze priz+ sigortaları) ► Floresan armatürlüdür. ► Tezgah üstü cihaz rafı mevcuttur. ► Parçalı takım asma panolu+ alt kısmı düz panoludur. ► Takım asma kancaları hariçtir. ► Masa altında 1 adet 2 çekmeceli kasa mevcuttur. <p>Kasa merkezi kilitli ve emniyet kilitlidir. Çekmeceler tek açılır sistemdir. (1 çekmece açıkken diğer çekmeceler açılmaz) Çekmeceler teleskopik raylı olup, % 100 açılımlıdır. Çekmece taşıma kapasitesi 70 kg' dır.</p> <p>ÇEKMECE YÜKSEKLİ VE ÖZELLİKLERİ : 1x75 mm (çekmece içi bölmesiz) VA 1x125 mm (çekmece içi bölmesiz) VA</p> <ul style="list-style-type: none"> ► Masa altında ayarlanabilir 1 adet ayak dayamalılığı mevcuttur. ► Masa yüksekliği 830 mm (oturarak çalışmaya uygun) veya 930 mm (ayakta çalışmaya uygun) müşteri tarafından belirtilmediği takdirde 930 mm yükseklikte üretilmektedir. <p>RENK: GÖVDE: RAL-..... DİĞER AKSAMLAR: RAL-.....</p>	<p>İLT 6</p> 
1	<p>MONTAJ MASASI (1700x900x830-930 mm)</p> <ul style="list-style-type: none"> ► Sac kalınlığı 1,5 mm'dir. Tezgah demontedir. ► Üst yüzey 25 mm organik yağlı kontraplak tablalıdır. ► Elektrik tesisatlıdır. (4 adet monofaze priz+ sigortaları) ► Tezgah üstü sabit cihaz rafı mevcuttur. ► Tezgah arkası düz panolu+ 2 adet mafsallı kol mevcuttur. 1 adet mafsallı kol üzeri A100 avadanlık ve askılıklıdır. ► Masa altı 2 adet ayarlanabilir ayak dayamalılığı mevcuttur. ► Masa yüksekliği 830 mm (oturarak çalışmaya uygun) veya 930 mm (ayakta çalışmaya uygun) müşteri tarafından belirtilmediği takdirde 930 mm yükseklikte üretilmektedir. <p>RENK: GÖVDE: RAL-..... DİĞER AKSAMLAR: RAL-.....</p>	<p>İLT 7</p> 
1	<p>MONTAJ MASASI (1700x900x830-930/ 1995 mm)</p> <ul style="list-style-type: none"> ► Sac kalınlığı 1,5 mm'dir. Tezgah demontedir. ► Üst yüzey 25 mm organik yağlı kontraplak tablalıdır. ► Elektrik tesisatlıdır. (4 adet monofaze priz+ sigortaları) ► Floresan armatürlüdür. ► Parçalı takım asma panoludur. ► Takım asma kancaları hariçtir. ► 3 sıra mafsallı A100 tipi avadanlık kutulu ve sac askılıklıdır. ► Tezgah üstü 2 adet parçalı malzeme rafı mevcuttur. ► Masa altında 1 adet 2 çekmeceli kasa mevcuttur. <p>Kasa merkezi kilitli ve emniyet kilitlidir. Çekmeceler tek açılır sistemdir. (1 çekmece açıkken diğer çekmeceler açılmaz) Çekmeceler teleskopik raylı olup, % 100 açılımlıdır. Çekmece taşıma kapasitesi 70 kg' dır.</p> <p>ÇEKMECE YÜKSEKLİ VE ÖZELLİKLERİ : 1x75 mm (çekmece içi bölmesiz) VA 1x125 mm (çekmece içi bölmesiz) VA</p> <ul style="list-style-type: none"> ► Masa altında ayarlanabilir 2 adet ayak dayamalılığı mevcuttur. ► Masa yüksekliği 830 mm (oturarak çalışmaya uygun) veya 930 mm (ayakta çalışmaya uygun) müşteri tarafından belirtilmediği takdirde 930 mm yükseklikte üretilmektedir. <p>RENK: GÖVDE: RAL-..... DİĞER AKSAMLAR: RAL-.....</p>	<p>İLT 8</p> 

Miktar	Açıklama	Kod
1	<p>MONTAJ MASASI (1700x900x830~930/ 1995 mm)</p> <ul style="list-style-type: none"> ▶ Sac kalınlığı 1,5 mm'dir. Tezgah demontedir. ▶ Üst yüzey 25 mm organik yağlı kontraplak tablalıdır. ▶ Elektrik tesisatlıdır. (4 adet monofaze priz+ sigortaları) ▶ Floresan armatürlüdür. ▶ Parçalı takım asma panoludur. ▶ Takım asma kancaları hariçtir. ▶ 1 sıra A100 tipi avadanlık kutulu ve sac askılıklıdır. ▶ Tezgah üstü sabit cihaz rafı mevcuttur. ▶ Tezgah üstü 2 parçalı düz malzeme rafı mevcuttur. ▶ Tezgaha montajlı S-1A tipi 5 çekmeceli dolap mevcuttur. (600x450x465 mm) <p>Çekmeceler merkezi kilitleli olup, tek açılır sistemdir. (1 çekmece açıkken diğer çekmeceler açılmaz.) Çekmeceler normal raylı olup, % 80 açılımlıdır.</p> <p>Çekmece yükseklik ve özellikleri :</p> <ul style="list-style-type: none"> 2 adet x 75 mm (çekmece içi bölmesiz) EA 1 adet x 100 mm (çekmece içi bölmesiz) EA 1 adet x 125 mm (çekmece içi bölmesiz) EA <ul style="list-style-type: none"> ▶ Masa altında ayarlanabilir 1 adet ayak dayamalığı mevcuttur. ▶ Masa yüksekliği 830 mm (oturarak çalışmaya uygun) veya 930 mm (ayakta çalışmaya uygun) müşteri tarafından belirtilmediği takdirde 930 mm yükseklikte üretilmektedir. <p>RENK: GÖVDE: RAL-..... DİĞER AKSAMLAR: RAL-.....</p>	İLT 9
1	<p>MONTAJ MASASI (1700x900x830~930/ 1995 mm)</p> <ul style="list-style-type: none"> ▶ Sac kalınlığı 1,5 mm'dir. Tezgah demontedir. ▶ Üst yüzey 25 mm organik yağlı kontraplak tablalıdır. ▶ Elektrik tesisatlıdır. (4 adet monofaze priz+ sigortaları) ▶ Floresan armatürlüdür. ▶ Parçalı takım asma panoludur. ▶ Takım asma kancaları hariçtir. ▶ 2 sıra A100 tipi avadanlık kutulu ve sac askılıklıdır. ▶ 1 sıra A150 tipi avadanlık kutulu ve sac askılıklıdır. ▶ 1 adet mafsallı avadanlık kutusu ve askılığı mevcuttur. ▶ Mafsallı monitör askılığı mevcuttur. ▶ Masa altında ayarlanabilir 2 adet ayak dayamalığı mevcuttur. ▶ Masa yüksekliği 830 mm (oturarak çalışmaya uygun) veya 930 mm (ayakta çalışmaya uygun) müşteri tarafından belirtilmediği takdirde 930 mm yükseklikte üretilmektedir. <p>RENK: GÖVDE: RAL-..... DİĞER AKSAMLAR: RAL-.....</p>	İLT 10
1	<p>MONTAJ MASASI (1700x900x830~930/ 1995 mm)</p> <ul style="list-style-type: none"> ▶ Sac kalınlığı 1,5 mm'dir. Tezgah demontedir. ▶ Üst yüzey 25 mm organik yağlı kontraplak tablalıdır. ▶ Elektrik tesisatlıdır. (4 adet monofaze priz+ sigortaları) ▶ Floresan armatürlüdür. ▶ Parçalı takım asma panoludur. ▶ Takım asma kancaları hariçtir. ▶ 1 sıra tam boy A100 tipi avadanlık kutulu ve sac askılıklıdır. ▶ Tezgah üstü 2 adet parçalı malzeme rafı mevcuttur. ▶ Masa altında ayarlanabilir 1 adet ayak dayamalığı mevcuttur. ▶ Masa yüksekliği 830 mm (oturarak çalışmaya uygun) veya 930 mm (ayakta çalışmaya uygun) müşteri tarafından belirtilmediği takdirde 930 mm yükseklikte üretilmektedir. <p>RENK: GÖVDE: RAL-..... DİĞER AKSAMLAR: RAL-.....</p>	İLT 11



Miktar	Açıklama	Kod
1	<p>MONTAJ MASASI (1700x900x830~930/ 1995 mm)</p> <ul style="list-style-type: none"> ► Sac kalınlığı 1,5 mm'dir. Tezgah demontedir. ► Üst yüzey 25 mm organik yağlı kontraplak tablalıdır. ► Elektrik tesisatlıdır. (4 adet monofaze priz+ sigortaları) ► Masa altında 1 adet 2 çekmeceli kasa mevcuttur. <p>Kasa merkezi kilitleli ve emniyet kilitlelidir. Çekmeceler tek açılır sistemdir. (1 çekmece açıkken diğer çekmeceler açılmaz)</p> <p>Çekmeceler teleskopik raylı olup, % 100 açılımlıdır. Çekmece taşıma kapasitesi 70 kg' dır.</p> <p>ÇEKMECE YÜKSEKLİ VE ÖZELLİKLERİ :</p> <p>1x75 mm (çekmece içi bölmesiz) VA 1x125 mm (çekmece içi bölmesiz) VA</p> <ul style="list-style-type: none"> ► Masa altında 1 adet S-1A 3 çekmeceli hareketli takım dolabı mevcuttur. (600x450x650 mm) <p>Çekmeceler merkezi kilitleli olup, tek açılır sistemdir.(1 çekmece açıkken diğer çekmeceler açılmaz.) Çekmeceler normal raylı olup, % 80 açılımlıdır.</p> <p>Çekmece yükseklik ve özellikleri :</p> <p>1 ad.x 75 mm'lik çekmece (çekmece içi bölmesiz) EA 1 ad.x 125 mm'lik çekmece (çekmece içi bölmesiz) EA 1 ad.x 175 mm'lik çekmece (çekmece içi bölmesiz) EA</p> <ul style="list-style-type: none"> ► Masa altında ayarlanabilir 1 adet ayak dayamalıği mevcuttur. ► Masa yüksekliği 830 mm (oturarak çalışmaya uygun) veya 930 mm (ayakta çalışmaya uygun) müşteri tarafından belirtilmediği takdirde 930 mm yükseklikte üretilmektedir. <p>RENK: GÖVDE: RAL-..... DİĞER AKSAMLAR: RAL-.....</p>	<p>İLT 12</p> 
1	<p>MONTAJ MASASI (1700x900x830~930/ 1995 mm)</p> <ul style="list-style-type: none"> ► Sac kalınlığı 1,5 mm'dir. Tezgah demontedir. ► Üst yüzey 25 mm organik yağlı kontraplak tablalıdır. ► Elektrik tesisatlıdır. (4 adet monofaze priz+ sigortaları) ► Tezgaha montajlı S-1A tipi 3 çekmeceli dolap mevcuttur. (600x450x465 mm) <p>Çekmeceler merkezi kilitleli olup, tek açılır sistemdir.(1 çekmece açıkken diğer çekmeceler açılmaz.) Çekmeceler normal raylı olup, % 80 açılımlıdır.</p> <p>Çekmece yükseklik ve özellikleri :</p> <p>1 ad.x 75 mm'lik çekmece (çekmece içi bölmesiz) EA 1 ad.x 125 mm'lik çekmece (çekmece içi bölmesiz) EA 1 ad.x 175 mm'lik çekmece (çekmece içi bölmesiz) EA</p> <ul style="list-style-type: none"> ► Masa altında ayarlanabilir 1 adet ayak dayamalıği mevcuttur. ► Masa yüksekliği 830 mm (oturarak çalışmaya uygun) veya 930 mm (ayakta çalışmaya uygun) müşteri tarafından belirtilmediği takdirde 930 mm yükseklikte üretilmektedir. <p>RENK: GÖVDE: RAL-..... DİĞER AKSAMLAR: RAL-.....</p>	<p>İLT 13</p> 
1	<p>MONTAJ MASASI (1700x900x830~930/ 1995 mm)</p> <ul style="list-style-type: none"> ► Sac kalınlığı 1,5 mm'dir. Tezgah demontedir. ► Üst yüzey 25 mm organik yağlı kontraplak tablalıdır. ► Elektrik tesisatlıdır. (4 adet monofaze priz+ sigortaları) ► Floresan armatürlüdür. ► Masa üstünde sabit cihaz rafı mevcuttur. ► Parçalı takım asma panoludur. ► Takım asma kancaları hariçtir. ► 1 sıra A100 tipi avadanlık kutulu ve sac askılıklıdır. ► Tezgah üstü sabit cihaz rafı mevcuttur. ► Tezgah üstü 2 parçalı düz malzeme rafı mevcuttur. ► Masa altında ayarlanabilir 2 adet ayak dayamalıği mevcuttur. ► Masa yüksekliği 830 mm (oturarak çalışmaya uygun) veya 930 mm (ayakta çalışmaya uygun) müşteri tarafından belirtilmediği takdirde 930 mm yükseklikte üretilmektedir. <p>RENK: GÖVDE: RAL-..... DİĞER AKSAMLAR: RAL-.....</p>	<p>İLT 14</p> 

Miktar	Açıklama	Kod
1	<p>MONTAJ MASASI (1700x900x830~930/ 1995 mm)</p> <ul style="list-style-type: none"> ▶ Sac kalınlığı 1,5 mm'dir. Tezgah demontedir. ▶ Üst yüzey 25 mm organik yağlı kontraplak tablalıdır. ▶ Masa üstü sabit cihaz rafı mevcuttur. ▶ Elektrik tesisatlıdır. (4 adet monofaze priz+ sigortaları) ▶ Floresan armatürlüdür. ▶ Tezgah üstü 2 adet ayarlanabilir düz malzeme rafı mevcuttur. ▶ Masa altı 2 adet ayarlanabilir ayak dayamalığı mevcuttur. ▶ Takım asma panosu, 2 sıra 100'lük avadanlık kutusu ve askılığı, 1 sıra mafsallı avadanlık ve askılığı mevcuttur. ▶ Takım asma kancaları hariçtir. ▶ Masa yüksekliği 830 mm (oturarak çalışmaya uygun) veya 930 mm (ayakta çalışmaya uygun) müşteri tarafından belirtilmediği takdirde 930 mm yükseklikte üretilmektedir. <p>RENK: RAL-5015</p>	İLT 14



2. ALTERNATİF : ESD ÖZELLİKLİ BOYALI

Miktar	Açıklama	Kod
1	<p>MONTAJ MASASI (1700x900x830~930/ 1995 mm)</p> <ul style="list-style-type: none"> ▶ Sac kalınlığı 1,5 mm'dir. Tezgah demontedir. ▶ Üst yüzey 25 mm organik yağlı kontraplak tablalıdır. ▶ Masa üstü sabit cihaz rafı mevcuttur. ▶ Elektrik tesisatlıdır. (4 adet monofaze priz+ sigortaları) ▶ Floresan armatürlüdür. ▶ Tezgah üstü 2 adet ayarlanabilir düz malzeme rafı mevcuttur. ▶ Masa altı 2 adet ayarlanabilir ayak dayamalığı mevcuttur. ▶ Takım asma panosu, 2 sıra 100'lük avadanlık kutusu ve askılığı, 1 sıra mafsallı avadanlık ve askılığı mevcuttur. ▶ Takım asma kancaları hariçtir. ▶ Masa yüksekliği 830 mm (oturarak çalışmaya uygun) veya 930 mm (ayakta çalışmaya uygun) müşteri tarafından belirtilmediği takdirde 930 mm yükseklikte üretilmektedir. <p>RENK: RAL-5015</p> <p>***ESD ÖZELLİKLİ BOYALI</p>	İLT 14



*****ESD ÖZELLİKLİ MÜŞTERİYE ÖZEL MASA İMALATLARI YAPILMAKTADIR.**

<p>İLT-100 Ergo ESD (ANTİSTATİK) Siyah / Mavi Renk Kumaş Krom Ayak,ESD Tekerlek</p>	
<p>İLT-201 ESD (ANTİSTATİK) Siyah /Mavi Renk Kumaş Krom Ayak,ESD Tekerlek</p>	
<p>İLT-202 ESD (ANTİSTATİK) Siyah / Mavi Renk Kumaş Krom Ayak , Krom Kolçak, ESD Tekerlek (Ayak Dayamasız)</p>	
<p>İLT-100 ESD (ANTİSTATİK) Siyah / Mavi Renk Kumaş,Krom Ayak</p>	